

ВИХРЕТОКОВОГО ДАТЧИКА СИЭЛ-166Д

СИЭЛ-166Д-10-...

M10x1

ВЫБРАТЬ

СИЭЛ-166Д-10Д-...

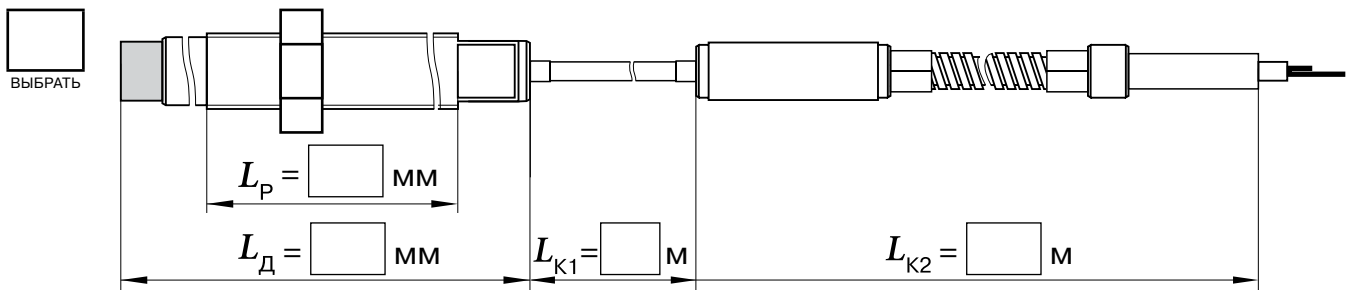
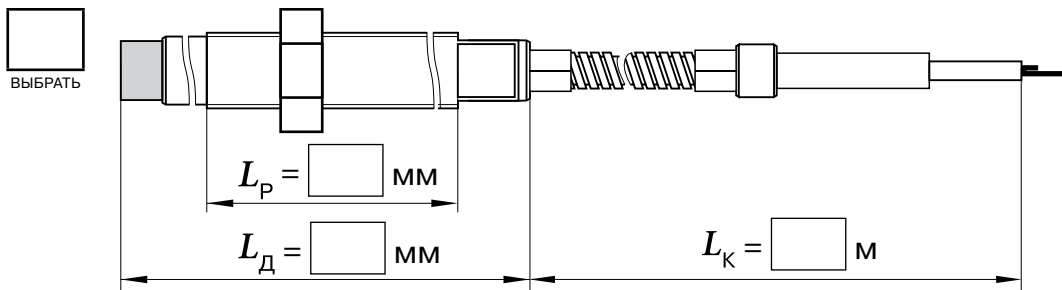
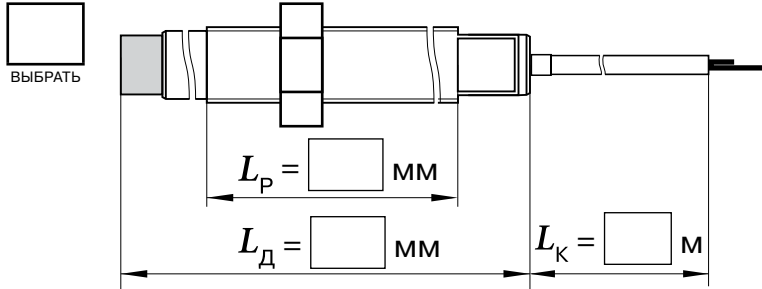
установочная резьба

3/8"-24 UNF

ВЫБРАТЬ

СИЭЛ-166Д-16-...

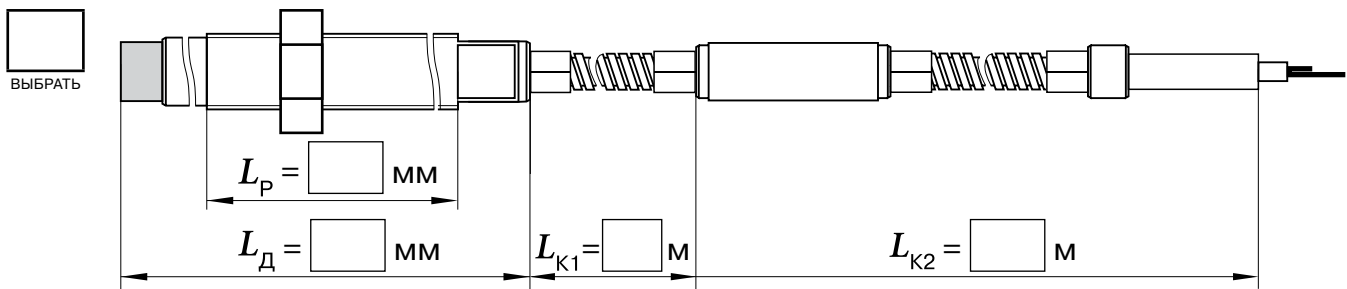
M16x1

ВЫБРАТЬ


C1 – сальник для крепления проходной втулки: установочная резьба M20x1,5

ВЫБРАТЬ

C2 – сальник для крепления проходной втулки: установочная резьба M16x2

ВЫБРАТЬ


C1 – сальник для крепления проходной втулки: установочная резьба M20x1,5

ВЫБРАТЬ

C2 – сальник для крепления проходной втулки: установочная резьба M16x2

ВЫБРАТЬ

ЗАКАЗЧИК